

Studierende: Modulhandbuch meines Studiengangs

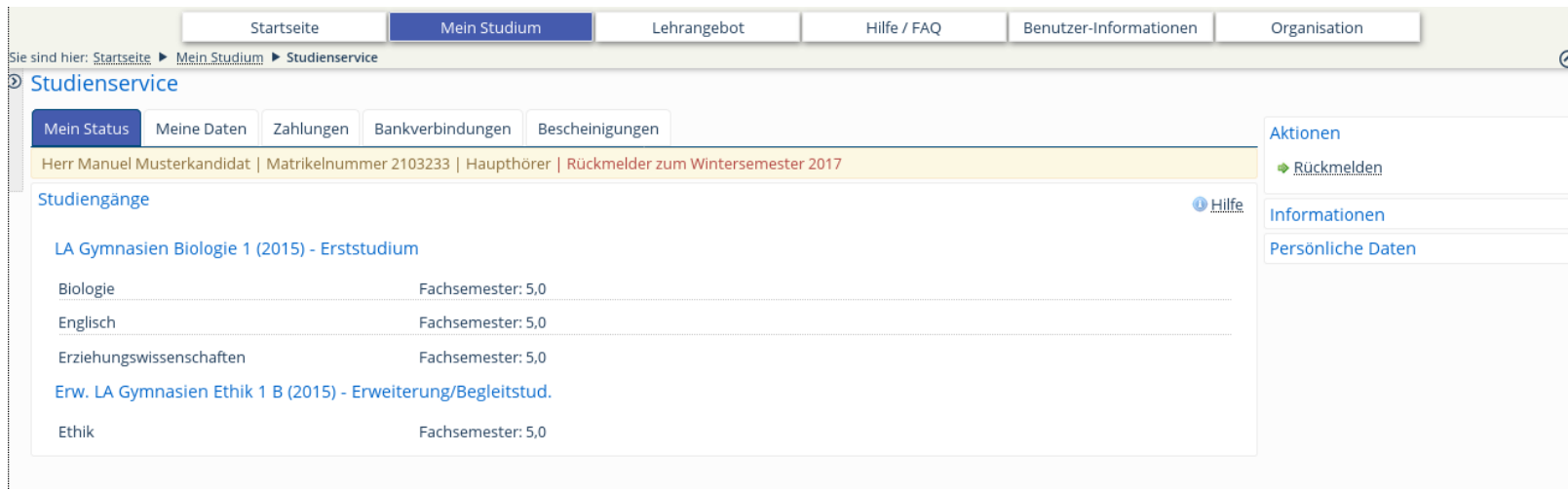
In dieser Kurzanleitung sehen Sie, wie Sie sich als Student/-in Ihr Modulhandbuch beschaffen können. Ob für Sie eines oder mehrere Modulhandbücher relevant sind, hängt davon ab, was genau Sie studieren. Sie sehen nun zuerst, wie Sie herausfinden, in welchen Prüfungsordnungen studieren, und dann, wie Sie das Modulhandbuch zu einer dieser Prüfungsordnungen finden.

Loggen Sie sich zuerst in WueStudy mit Ihrem Studierendenaccount ein.

Es gibt drei Varianten, wie Sie herausfinden, welche Studienfächer in welchen Prüfungsordnungen Sie studieren.

- über den Studienservice im Reiter „*Mein Status*“
- über den Studienservice im Reiter „*Bescheinigungen*“
- über den Studienplaner

Variante 1: Beginnen wir mit dem Reiter „*Mein Status*“ im Studienservice. Rufen Sie dazu im Menü „*Mein Studium*“ den Menüpunkt „*Studienservice*“ auf.



Sie sind hier: [Startseite](#) > [Mein Studium](#) > [Studienservice](#)

Studienservice

Mein Status | Meine Daten | Zahlungen | Bankverbindungen | Bescheinigungen

Herr Manuel Musterkandidat | Matrikelnummer 2103233 | Hauptthörer | Rückmelder zum Wintersemester 2017

Studiengänge [Hilfe](#)

[LA Gymnasien Biologie 1 \(2015\) - Erststudium](#)

Biologie	Fachsemester: 5,0
Englisch	Fachsemester: 5,0
Erziehungswissenschaften	Fachsemester: 5,0
Erw. LA Gymnasien Ethik 1 B (2015) - Erweiterung/Begleitstud.	
Ethik	Fachsemester: 5,0

Aktionen

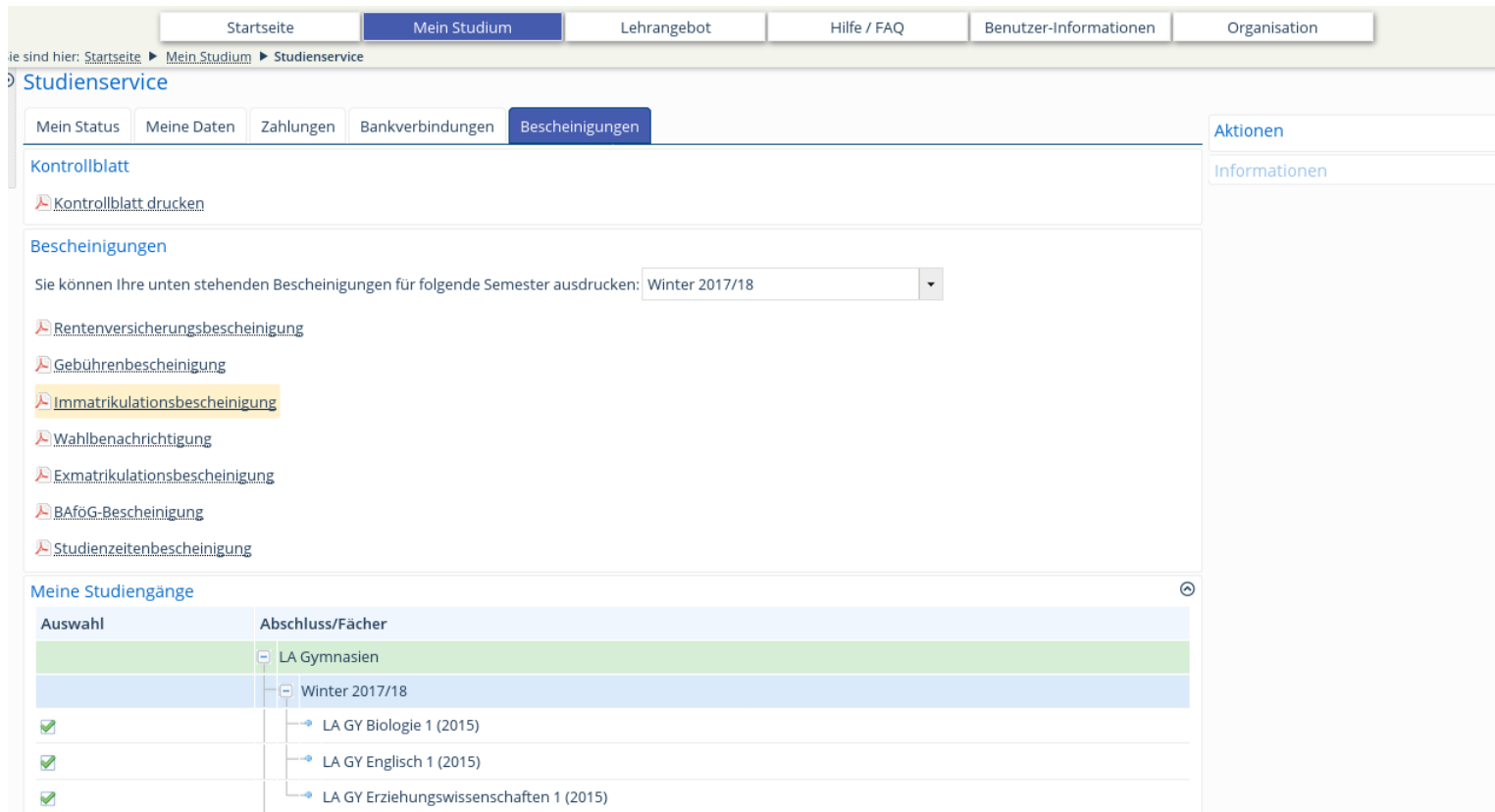
- [Rückmelden](#)

Informationen

- [Persönliche Daten](#)

Dort gibt es fünf Reiter. Der erste „*Mein Status*“ zeigt Ihnen gleich die Studienfächer, die Sie aktuell studieren und dazu auch die Prüfungsordnung. Im angezeigten Fall werden im Lehramts-Studiengang für Gymnasien die vertieft studierten Fächer Biologie und Englisch sowie Erziehungswissenschaften in der Prüfungsordnungsversion 2015 studiert sowie zusätzlich das Erweiterungsfach Ethik ebenfalls in der Prüfungsordnungsversion 2015.

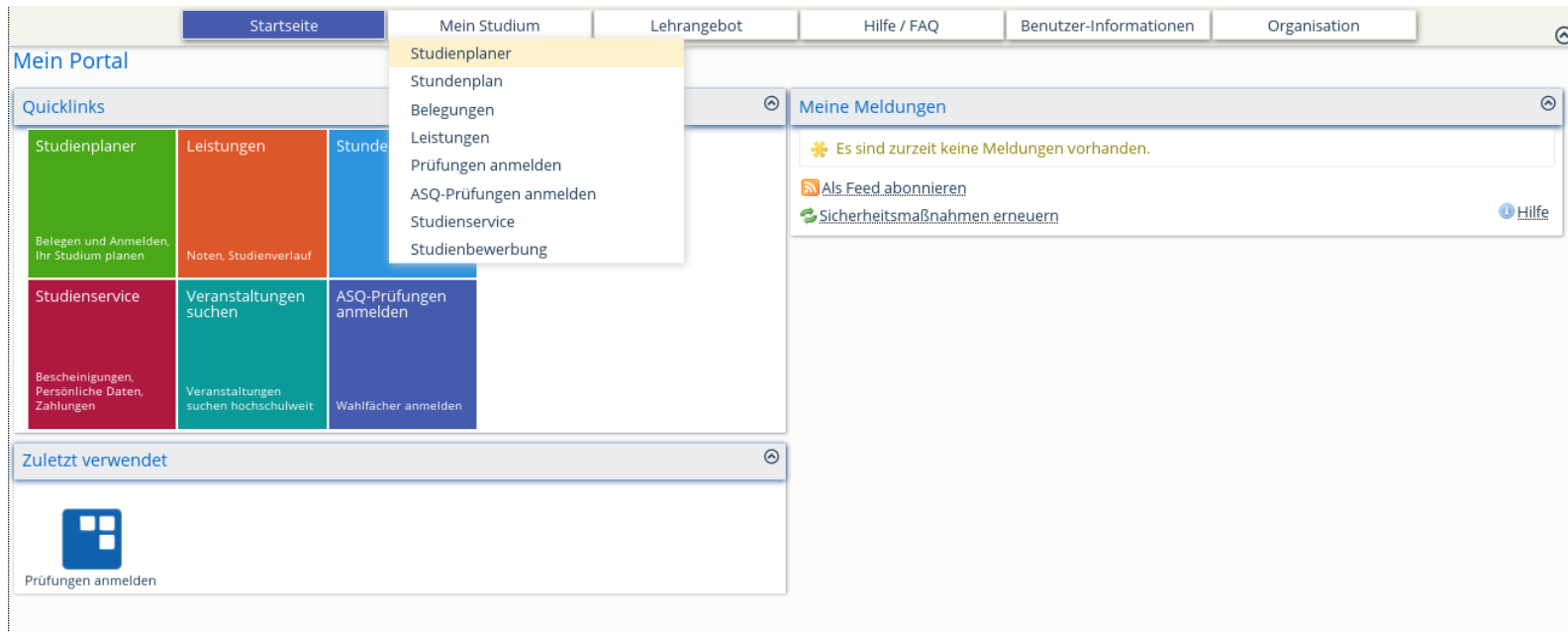
Variante 2: Wenn Sie in den Reiter „Bescheinigungen“ gehen und dort den Abschnitt „Meine Studiengänge“ ausklappen, so erhalten Sie auch nochmal all Ihre Studienfächer und jeweils in Klammern die zugehörigen Prüfungsordnungsversionen angezeigt. Diesmal aber nicht nur für das aktuelle Semester, sondern auch für die vorherigen.



The screenshot shows the 'Bescheinigungen' (Certificates) section of the WueStudy portal. The 'Meine Studiengänge' (My Courses) section is expanded, showing a tree view of subjects and exam versions. The 'Auswahl' (Selection) column has checkboxes for each subject, all of which are checked. The 'Abschluss/Fächer' (Degree/Subjects) column shows the hierarchy: LA Gymnasien, Winter 2017/18, and then three subjects: LA GY Biologie 1 (2015), LA GY Englisch 1 (2015), and LA GY Erziehungswissenschaften 1 (2015).

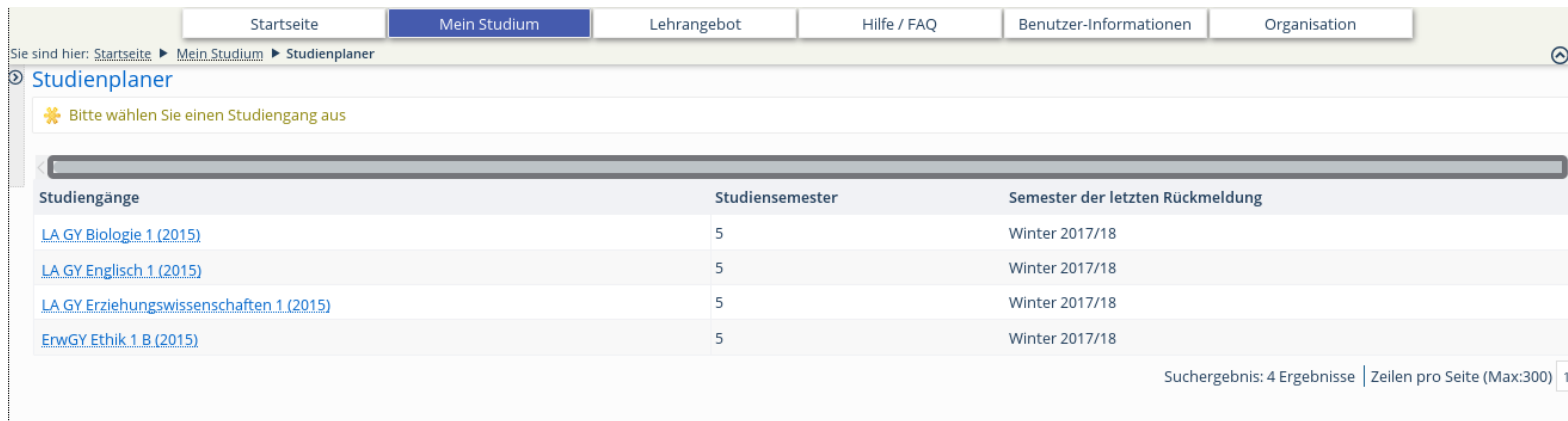
Auswahl	Abschluss/Fächer
<input checked="" type="checkbox"/>	LA Gymnasien
<input checked="" type="checkbox"/>	Winter 2017/18
<input checked="" type="checkbox"/>	LA GY Biologie 1 (2015)
<input checked="" type="checkbox"/>	LA GY Englisch 1 (2015)
<input checked="" type="checkbox"/>	LA GY Erziehungswissenschaften 1 (2015)

Variante 3: Hier verwenden wir den Studienplaner. Rufen Sie dazu im Menü „*Mein Studium*“ den Menüpunkt „*Studienplaner*“ auf oder klicken Sie direkt auf die Kachel „*Studienplaner*“.



The screenshot displays the WueStudy portal interface. At the top, there is a navigation bar with tabs: 'Startseite', 'Mein Studium', 'Lehrangebot', 'Hilfe / FAQ', 'Benutzer-Informationen', and 'Organisation'. The 'Mein Studium' tab is active, and a dropdown menu is open, listing the following options: 'Studienplaner' (highlighted in yellow), 'Stundenplan', 'Belegungen', 'Leistungen', 'Prüfungen anmelden', 'ASQ-Prüfungen anmelden', 'Studienservice', and 'Studienbewerbung'. Below the navigation bar, the 'Mein Portal' section contains a 'Quicklinks' area with several colored tiles: 'Studienplaner' (green), 'Leistungen' (orange), 'Stundenplan' (blue), 'Studienservice' (red), 'Veranstaltungen suchen' (teal), and 'ASQ-Prüfungen anmelden' (dark blue). Each tile includes a brief description of its function. To the right of the 'Quicklinks' is a 'Meine Meldungen' section, which currently displays a message: 'Es sind zurzeit keine Meldungen vorhanden.' Below this, there are links for 'Als Feed abonnieren' and 'Sicherheitsmaßnahmen erneuern', along with a 'Hilfe' link. At the bottom left, there is a 'Zuletzt verwendet' section with a tile for 'Prüfungen anmelden'.

Im Studienplaner bekommen Sie nun Ihre Studienfächer und die für Sie aktuell gültigen Prüfungsordnungen angezeigt. Im Beispiel hier sind das vier Studienfächer, zuerst für das Lehramtsstudium an Gymnasien das vertieft studierte Fach Biologie in der Prüfungsordnung 2015, dann das vertieft studierte Fach Englisch in der Prüfungsordnung 2015, dann das Fach Erziehungswissenschaften in der Prüfungsordnung 2015 und schließlich noch das Erweiterungsfach Ethik in der Prüfungsordnung 2015.



The screenshot shows the 'Studienplaner' (Study Planner) interface. At the top, there are navigation tabs: 'Startseite', 'Mein Studium' (selected), 'Lehrangebot', 'Hilfe / FAQ', 'Benutzer-Informationen', and 'Organisation'. Below the tabs, the breadcrumb path is 'Sie sind hier: Startseite > Mein Studium > Studienplaner'. The main heading is 'Studienplaner' with a sub-message: 'Bitte wählen Sie einen Studiengang aus'. Below this is a table with the following data:

Studiengänge	Studiensemester	Semester der letzten Rückmeldung
LA GY Biologie 1 (2015)	5	Winter 2017/18
LA GY Englisch 1 (2015)	5	Winter 2017/18
LA GY Erziehungswissenschaften 1 (2015)	5	Winter 2017/18
ErwGY Ethik 1 B (2015)	5	Winter 2017/18


At the bottom right of the table area, it says 'Suchergebnis: 4 Ergebnisse | Zeilen pro Seite (Max:300) 10'.

Durch Anklicken eines Studienfachs könnten Sie sich nun dessen Gliederung in Pflicht- und Wahlpflichtbereiche und die zugehörigen Module ansehen sowie für jedes Modul in der Detailansicht die Modulbeschreibung. Wenn Sie aber das Modulhandbuch als Ganzes haben wollen, ist das nicht der richtige Weg.

Das Modulhandbuch für eine der von Ihnen studierten Prüfungsordnungen selbst finden Sie, wenn Sie im Menü „Lehrangebot“ den Menüpunkt „Prüfungsordnungselemente anzeigen“ anklicken.

The screenshot shows the WueStudy portal interface. At the top, there is a navigation bar with tabs: Startseite, Mein Studium, Lehrangebot, Hilfe / FAQ, Benutzer-Informationen, and Organisation. The 'Lehrangebot' tab is active, and a dropdown menu is open, listing the following options: Veranstaltungen suchen, Tagesaktuelle Veranstaltungen anzeigen, Vorlesungsverzeichnis anzeigen, and Prüfungsordnungselemente anzeigen. The 'Prüfungsordnungselemente anzeigen' option is highlighted. Below the navigation bar, the 'Mein Portal' section is visible, featuring a grid of quicklinks: Studienplaner (Belegen und Anmelden, Ihr Studium planen), Leistungen (Noten, Studienverlauf), Stundenplan, Studienservice (Bescheinigungen, Persönliche Daten, Zahlungen), Veranstaltungen suchen (Veranstaltungen suchen hochschulweit), and ASQ-Prüfungen anmelden (Wahlfächer anmelden). To the right, there is a notification area with a search bar and a message: 'Zurzeit keine Meldungen vorhanden.' Below this, there are links for 'Als Feed abonnieren' and 'Sicherheitsmaßnahmen erneuern', along with a 'Hilfe' button.


Sie verlassen dann das WueStudy-Portal und kommen in den Abschnitt Dokumente der WueStudy-Webseite. Dort finden Sie im Akkordeonmenü „Modulbeschreibungen und –handbücher“ einen Link „Modulhandbücher und SFBs als PDF-Datei“.



Julius-Maximilians-
**UNIVERSITÄT
WÜRZBURG**

Intern [EN](#)

[HILFE](#)
[DOKUMENTE](#)
[JMU-INTERN](#)



WUESTUDY

🏠 / WUESTUDY / DOKUMENTE

Dokumente

Hier finden sich Dokumente aus dem Campusmanagement von allgemeinem Interesse. Dokumente für die administrative Nutzung (WueStudy-Handbuch, Kopiervorlagen für Modulbeschreibungen und PO-Strukturen zur Studiengangentwicklung, Zeitraumgruppen-Rechner, etc.) stehen im **JMU-internen** Teil zur Verfügung.

▶ Schulungsunterlagen

▼ Modulbeschreibungen und -handbücher

Die in WueStudy online verfügbaren Unterlagen zu den Studiengängen werden regelmäßig auch in PDF-Dateien offline und dauerhaft nutzbar zur Verfügung gestellt.

- Modulbeschreibungen als PDF-Datei
- Modulhandbücher und SFBs als PDF-Datei

WueStudy-Support:

✉ wuestudy@uni-wuerzburg.de

Tel.: +49 931 31-83183

- erreichbar: Mo-Fr 9-15
- ab 01.12.2017: Mo-Do 9-18, Fr 9-15

Folgen Sie diesem Link um eine Liste aller Studienfächer der JMU zu finden.

Julius-Maximilians-
**UNIVERSITÄT
WÜRZBURG**

Intern

[UNIVERSITÄT](#)
[STUDIUM](#)
[FORSCHUNG UND LEHRE](#)
[EINRICHTUNGEN](#)
[INTERNATIONAL](#)
[VERNETZUNG](#)

PRÜFUNGSANGELEGENHEITEN

<#> / [PRÜFUNGSANGELEGENHEITEN](#) / [MODULBESCHREIBUNGEN UND -HANDBÜCHER](#) / [MODULHANDBÜCHER UND SFBS](#)

Prüfungsämter nach Fakultäten

Staatsexamen

Bachelor

Master

Magister

Allgemeine Infos für Studierende

Formulare

Rechtliches und Satzungen

Modulbeschreibungen und -handbücher

Modulbeschreibungen

Modulhandbücher und SFBS

Formulare zur Studiengangentwicklung

Prüfungsausschüsse

Prüfungsamt Allgemein

Feedback

Die hier verfügbar gemachten Modulhandbücher, Studienfachbeschreibungen und Modulbeschreibungen wurden so sorgfältig wie möglich aus den Daten zur den amtlich veröffentlichten Satzungen und den von den Fächern verantworteten Inhalts- und Kompetenzbeschreibungen erstellt. Trotzdem kann es zu begründbaren Ungenauigkeiten kommen. Aus rechtlicher Sicht verbindlich (insbesondere für Belange der Prüfungsorganisation und des Prüfungsrechts) sind nur die amtlich veröffentlichten Satzungen.

Modulhandbücher und SFBS

Legende

1 HF	Hauptfach in einem Bachelor- oder Master-Studiengang mit einem Hauptfach
2 HF	Hauptfach in einem Bachelor- oder Master-Studiengang mit zwei Hauptfächern
HFnf	Hauptfach in einem Bachelor-Studiengang mit einem Haupt- und einem Nebenfach
hfNF	Nebenfach in einem Bachelor-Studiengang mit einem Haupt- und einem Nebenfach
amtl. Veröff.	amtliche Veröffentlichung der Satzung bzw. Änderungssatzung des Studienfachs zusammen mit der amtlichen Version der Anlage SFB-DE
MHB1-de/en	Modulhandbuch des Studienfachs (deutsch/englisch)
MHB2-de/en	bereichsgegliedertes Modulhandbuch des Studienfachs (deutsch/englisch), Unterschied zu MHB1: Zuerst kommt die Bereichsgliederung mit einer Auflistung der Module, anschließend die Modulbeschreibungen selbst in alphabetischer Reihenfolge.
SFB-de/en	Anlage SFB-DE zu den Fachspezifischen Bestimmungen des Studienfachs (aus rechtlicher Sicht verbindlich ist die amtlich veröffentlichte Version).

- ▶ Ägyptologie
- ▶ Akademische Sprachtherapie/Logopädie
- ▶ Allgemeine und Angewandte Sprachwissenschaft
- ▶ Alte Welt
- ▶ Altorientalische Sprachen und Kulturen (siehe auch: Orientalistik/Altorientalistik, Altorientalistik (Alte

Klappen Sie dort das Akkordeonmenü des von Ihnen gewünschten Fachs auf.

▼ Englisch

- LA Gymnasium (LASPO2015) - 2016, amtl. Veröff.: [2016-83](#) vom 14.06.2016
deutsch: [MHB1-de](#), [MHB2-de](#), [SFB-de](#), englisch: [MHB1-en](#), [MHB2-en](#), [SFB-en](#)
- LA Gymnasium (LASPO2015) - 2015, amtl. Veröff.: [2015-181](#) vom 05.10.2015
deutsch: [MHB1-de](#), [MHB2-de](#), [SFB-de](#), englisch: [MHB1-en](#), [MHB2-en](#), [SFB-en](#)
- LA Gymnasium (LASPO2009) - 2009, amtl. Veröff.: [2012-71](#) vom 07.08.2012
deutsch: [MHB1-de](#), [MHB2-de](#), [SFB-de](#), englisch: [MHB1-en](#), [MHB2-en](#), [SFB-en](#)
- LA Realschule (LASPO2015) - 2016, amtl. Veröff.: [2016-85](#) vom 14.06.2016
deutsch: [MHB1-de](#), [MHB2-de](#), [SFB-de](#), englisch: [MHB1-en](#), [MHB2-en](#), [SFB-en](#)
- LA Realschule (LASPO2015) - 2015, amtl. Veröff.: [2015-183](#) vom 05.10.2015
deutsch: [MHB1-de](#), [MHB2-de](#), [SFB-de](#), englisch: [MHB1-en](#), [MHB2-en](#), [SFB-en](#)
- LA Realschule (LASPO2009) - 2009, amtl. Veröff.: [2012-72](#) vom 07.08.2012
deutsch: [MHB1-de](#), [MHB2-de](#), [SFB-de](#), englisch: [MHB1-en](#), [MHB2-en](#), [SFB-en](#)

Nun können Sie sich das PDF-Modulhandbuch für Ihre Prüfungsordnung beschaffen. Sie benötigen dazu die Prüfungsordnungsversion – in unserem Beispiel war das für das vertieft studierte Fach Englisch für das Lehramt an Gymnasien die Prüfungsordnungsversion 2015.

Sie können sich nun das Modulhandbuch in Deutsch oder in Englisch in zwei Versionen herunterladen. MHB1 enthält nach einem Vorspann eine Gliederung in Kapitel und Unterkapitel, die genau den Bereichen und Unterbereichen der Prüfungsordnung entsprechen und dort jeweils die zugehörigen Module mit Ihren Modulbeschreibungen. MHB2 enthält nach einem Vorspann eine Übersicht über diese Bereichsgliederung und für alle Module in einem Bereich zeilenweise Titel, ECTS und Bewertungsart. Die Modulbeschreibungen selbst kommen anschließend der Reihe nach und können aus der Bereichsgliederung durch Anklicken aufgerufen werden. MHB2 ist besser geeignet für Prüfungsordnungen mit Schwerpunktbereichen. Neben den Links auf die PDF-Modulhandbücher finden Sie auch Links auf die Studienfachbeschreibung (SFB) sowie auf die rechtsverbindliche amtliche Veröffentlichung der Prüfungsordnung mit der Anlage SFB.

Ein Hinweis am Ende: Die PDF-Modulhandbücher finden Sie auch ohne Login in das WueStudy-Portal auf der WueStudy-Webseite. Sie können sich also auch nach Studienende, wenn Sie die JMU schon verlassen haben, noch Modulhandbücher und Modulbeschreibungen holen.