

Bewerber/-innen: Bewerbung für einen Master-Studiengang

Diese Anleitung zeigt Ihnen, wie Sie sich im WueStudy-Portal der Julius-Maximilians-Universität (kurz JMU) online für einen Master-Studiengang an der JMU bewerben können.

Beschrieben wird, wie man sich um einen Master-Studiengang in einem Fach bewerben kann.

Eine Übersicht, für welche Studiengänge Sie sich über WueStudy bewerben können, finden Sie unter:

<https://www.uni-wuerzburg.de/studium/studienangelegenheiten/bewerbung-und-einschreibung/masterstudiengaenge/>

Sie benötigen für Ihre Online-Bewerbung an der JMU einen Account.

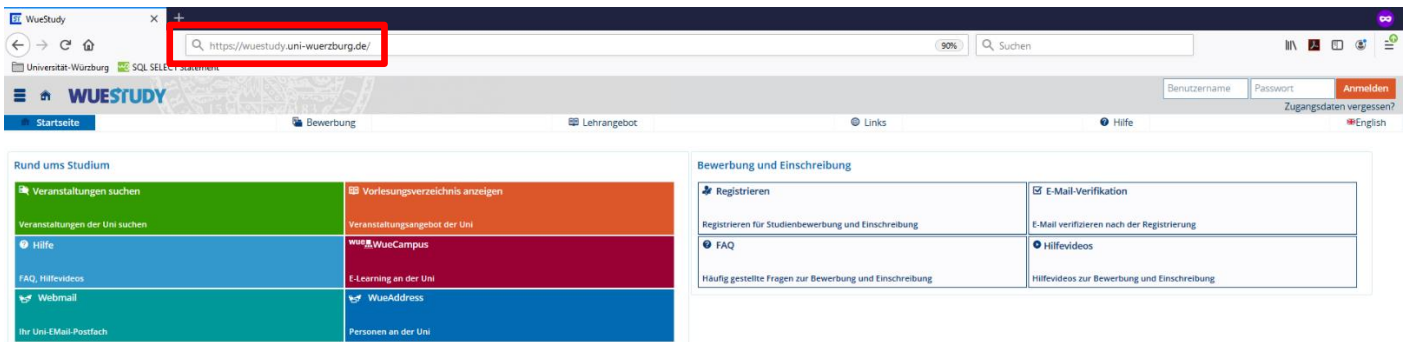
Falls Sie schon an der JMU studieren, so können Sie Ihren bereits existierenden Studierendenaccount verwenden.

Andernfalls müssen Sie zuerst eine Selbstregistrierung durchführen, um einen Bewerberaccount zu erhalten.


Diese Selbstregistrierung wird in einem eigenen Erklärvideo bzw. Anleitung beschrieben.

Für diese Anleitung wird davon ausgegangen, dass Sie entweder Ihren vorhandenen Studierendenaccount der JMU nutzen oder sich einen Bewerberaccount an der JMU zugelegt haben.

- 1) Rufen Sie das WueStudy-Portal auf, indem Sie in Ihrem Webbrowser folgende URL eingeben: wuestudy.uni-wuerzburg.de



- 2) Geben Sie auf der Startseite rechts oben Ihren Benutzernamen und Passwort ein und klicken auf „Anmelden“. Bei einem Passwortproblem erhalten Sie durch Anklicken von „Zugangsdaten vergessen“ Unterstützung. Dies wird in einer eigenen Anleitung beschrieben.



Links Hilfe English

Bewerbung und Einschreibung

Registrieren

Registrieren für Studienbewerbung und Einschreibung

E-Mail-Verifikation

E-Mail verifizieren nach der Registrierung

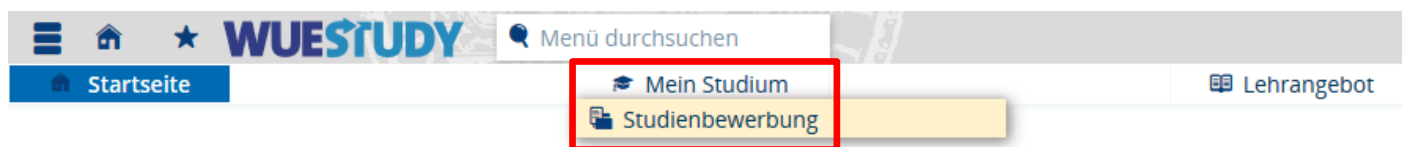
FAQ

Häufig gestellte Fragen zur Bewerbung und Einschreibung

Hilfevideos

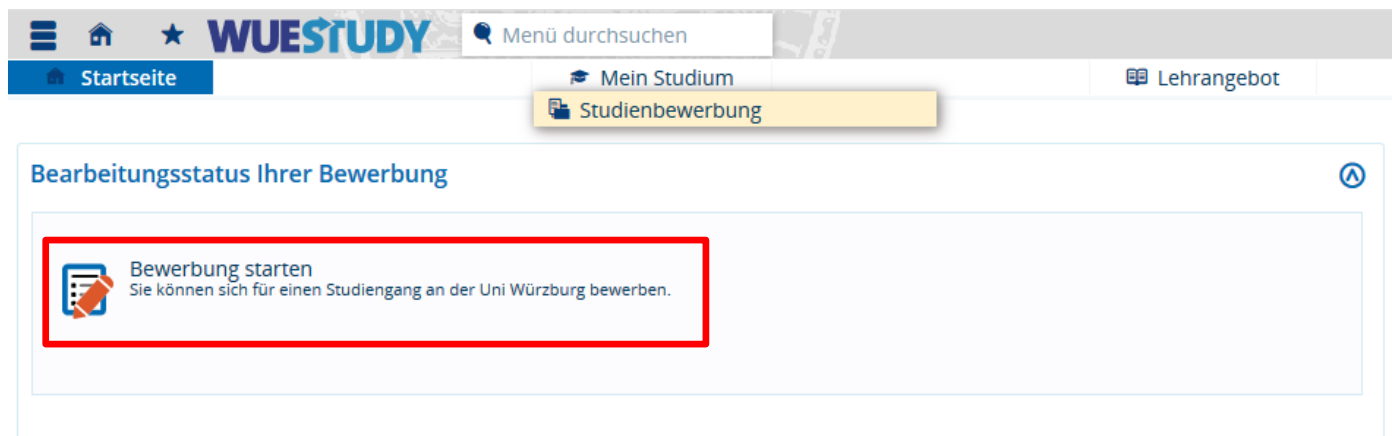
Hilfevideos zur Bewerbung und Einschreibung

- 3.1) Sie haben bereits einen aktiven Studierendenaccount:
rufen Sie im Menü „Mein Studium“ den Menüpunkt „Studienbewerbung“ auf.



Startseite Mein Studium Lehrangebot Studienbewerbung

- 3.2) Sie haben eine neue Selbstregistrierung durchgeführt und einen Bewerberaccount erhalten:
klicken Sie auf „Bewerbung starten“.

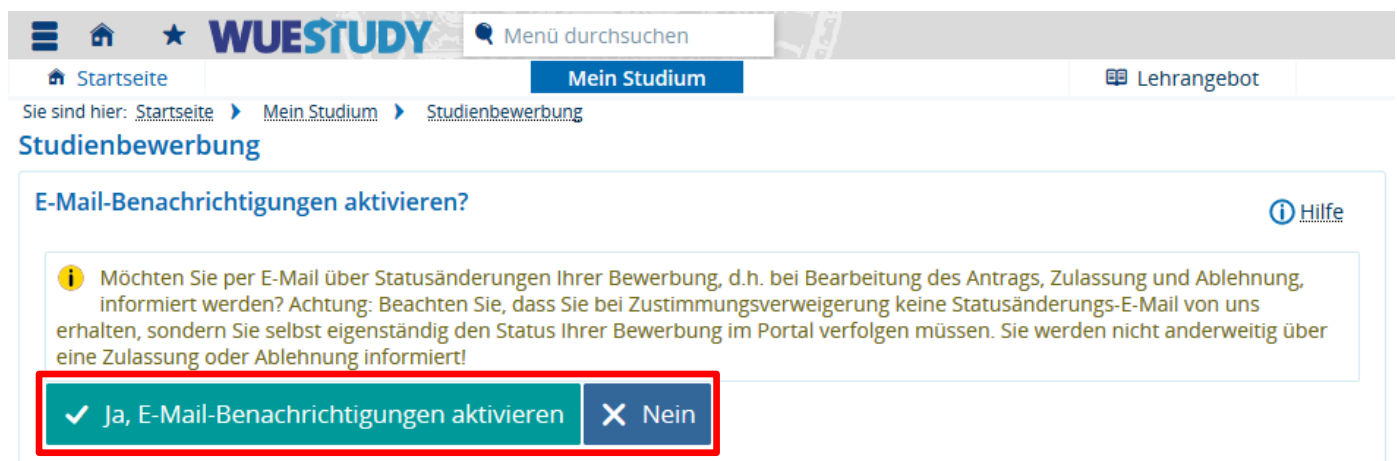


Startseite Mein Studium Lehrangebot Studienbewerbung

Bearbeitungsstatus Ihrer Bewerbung

Bewerbung starten
Sie können sich für einen Studiengang an der Uni Würzburg bewerben.

- 4) Im nächsten Schritt können Sie (falls nicht bereits früher erfolgt) mit „Ja, E-Mail-Benachrichtigungen aktivieren“ zustimmen, dass Ihnen Statusänderungen der Bewerbung per E-Mail mitgeteilt werden. Mit „Nein“ können Sie dem widersprechen, dann müssen Sie eigenständig den Status Ihrer Bewerbung im Portal verfolgen.



Startseite Mein Studium Lehrangebot Studienbewerbung

Sie sind hier: Startseite > Mein Studium > Studienbewerbung

Studienbewerbung

E-Mail-Benachrichtigungen aktivieren?

Hilfe

! Möchten Sie per E-Mail über Statusänderungen Ihrer Bewerbung, d.h. bei Bearbeitung des Antrags, Zulassung und Ablehnung, informiert werden? Achtung: Beachten Sie, dass Sie bei Zustimmungsverweigerung keine Statusänderungs-E-Mail von uns erhalten, sondern Sie selbst eigenständig den Status Ihrer Bewerbung im Portal verfolgen müssen. Sie werden nicht anderweitig über eine Zulassung oder Ablehnung informiert!

Ja, E-Mail-Benachrichtigungen aktivieren Nein

- 5) Sind unterschiedliche Bewerbungssemester möglich, wählen Sie das Semester aus, zu welchem Sie das Master-Studium beginnen möchten. Fahren Sie fort mit „Bewerbung starten“.

Studienbewerbung

Bewerbungssemester

i Bitte wählen Sie Ihr gewünschtes Bewerbungssemester.

Zurzeit sind Bewerbungen auf unterschiedliche Bewerbungssemester möglich. Bitte wählen Sie das Semester, zu dem Sie Ihr Studium beginnen möchten.

Sommersemester 2022

Bewerbung starten

- 6) Sie bekommen zur Kontrolle Ihr ausgewähltes Bewerbungssemester angezeigt. Anschließend gehen Sie auf „Bewerbungsantrag hinzufügen“.

WUESTUDY Menü durchsuchen

Startseite Mein Studium Mein Studium Lehrangebot Einstellungen

Sie sind hier: Startseite > Mein Studium > Studienbewerbung

Studienbewerbung

Bewerbungssemester: Sommersemester 2022

Nicht abgegebene Anträge

i Um sich auf einen Studienplatz zu bewerben oder sich für einen zulassungsfreien Studiengang einzuschreiben, klicken Sie auf "Bewerbungsantrag hinzufügen".

Hilfe

Bewerbungsantrag hinzufügen

- 7) Bitte wählen Sie jetzt Ihren gewünschten Studiengang aus. Für eine Bewerbung für einen Master-Studiengang in einem Fach, wählen Sie unter Studiengang „Master (1 HF)“ aus, anschließend das Studienfach. Das 1. Fachsemester (des Master-Studiengangs) wird automatisch gesetzt. Klicken Sie auf „Weiter“.

Ihr Studiengangswunsch

i Bitte wählen Sie hier den von Ihnen gewünschten Studiengang aus, auf den Sie sich bewerben möchten.

Nachdem Sie einen vollständigen Studiengang ausgewählt haben, können Sie mit "Weiter" fortfahren. Nach jeder Eingabe werden Ihnen automatisch weitere dazu passende Eingabefelder angezeigt.

Bei Mehr-Fach-Studiengängen (z.B. Lehramt) nehmen Sie diese Eingaben bitte für jedes einzelne Fach Ihres Studiengangs separat vor.

Wenn Sie sich für ein Medizin-Studium ab dem Ablegen des Physikums (Medizin Klinik) bewerben möchten, wählen Sie bitte das 1. Fachsemester, da die Zählung wieder neu beginnt.

Bitte beachten Sie:

- Anträge für Studiengänge ohne zulassungsbeschränkte Fächer können ab dem 22.07.2021 abgegeben werden

* Studiengang Master (1 HF)

* Studienfach MA 1-HF Mathematik HF konsek.Ma. (2019)

* Mit welchem Fachsemester wollen Sie das Studium beginnen? 1. Fachsemester

Zulassungstyp Eignungsverfahren

Weiter

- 8) Der von Ihnen gewählte Studiengang wird Ihnen noch einmal zur Kontrolle angezeigt. Falls Sie schon zu einem früheren Zeitpunkt (z.B. bei einem Bachelor-Studium an der JMU) eine Hochschulzugangsberechtigung angegeben haben, so wird Ihnen diese angezeigt (wenn Sie diese wieder verwenden möchten, können Sie den folgenden Schritt überspringen).

Andernfalls müssen Sie jetzt die Daten Ihrer Hochschulzugangsberechtigung (kurz HZB) eingeben.

Tragen Sie als Angaben für Ihre HZB das Land und im Fall Deutschland den Landkreis ein, in dem Sie die HZB erworben haben. Geben Sie die Art der HZB an, die Durchschnittsnote und das Datum des Erwerbs.

Wenn Sie Hilfe beim Ausfüllen eines Feldes benötigen, können Sie immer das Icon **i** anklicken.

Gehen Sie anschließend auf „Weiter“.

Studienbewerbung

Bewerbungsemester: Sommersemester 2022

1. Antrag: MA 1-HF Mathematik HF konsek.Ma. (2019)

← Zur Übersicht

Hochschulreife

Hilfe

Bitte geben Sie hier die Daten Ihrer Hochschulzugangsberechtigung (Hochschulreife) ein. Die mit Sternchen (*) versehenen Felder sind Pflichtangaben.

| | |
|--------------------------|---------------------------------------|
| * Erworben in | Deutschland |
| * Landkreis | Würzburg (Stadt) |
| * Art der Hochschulreife | Gymnasium (allgemeine Hochschulreife) |
| * Durchschnittsnote | 2,5 |
| * Datum des Erwerbs | 01.01.2020 |

Weiter

9) Anschließend erhalten Sie eine Übersicht über Studienfach und HZB für Ihre Bewerbung. Fahren Sie fort mit „Weiter“.

Studienbewerbung

Bewerbungsemester: Sommersemester 2022

1. Antrag: MA 1-HF Mathematik HF konsek.Ma. (2019)

← Zur Übersicht

Hochschulreife 1. Antrag

Hilfe

MA 1-HF Mathematik HF konsek.Ma. (2019)

* Bitte wählen Sie eine Hochschulzugangsberechtigung (Hochschulreife) aus, mit der Sie bzgl. des Studienfachs MA 1-HF Mathematik HF konsek.Ma. (2019) am Verfahren teilnehmen wollen

Gymnasium (allgemeine Hochschulreife) (01.01.2020)

Weitere Hochschulreife hinzufügen

Weiter

10) Im folgenden Fenster werden Sie nach einer abgeschlossenen Berufsausbildung und Dienst gefragt. Diese Angaben sind im Fall einer Master-Bewerbung nicht relevant. Fahren Sie einfach ohne Änderung fort mit „Weiter“.

Berufsausbildung

Haben Sie bereits eine Berufsausbildung abgeschlossen? Falls ja, dann geben Sie dies bitte hier an.

* Berufsausbildung abgeschlossen?

Ja
 Nein

Dienst geleistet?

Geben Sie hier bitte an, ob Sie einen Dienst geleistet haben. Die Angabe ist nicht erforderlich, wenn Sie sich in ein höheres Fachsemester oder für einen Masterstudiengang bewerben.

Die Ableistung eines Dienstes ist günstig, weil bei sonst gleichen Daten (z.B. bei gleicher Note und gleicher Wartezeit) Bewerber, die einen Dienst geleistet haben, in den Ranglisten vorn stehen.

Als Dienste zählen:

- Wehr- oder Zivildienst gem. Art 12a des Grundgesetzes oder aufgrund einer Verpflichtung Dienst auf Zeit bis zur Dauer von 3 Jahren
- mindestens 2 Jahre Entwicklungszeit
- ein freiwilliges soziales Jahr (FSJ)
- ein freiwilliges ökologisches Jahr
- Bundesfreiwilligendienst
- der europäische Freiwilligendienst
- der Dienst "Weltwärts"
- der Dienst "Kulturweit"
- die Betreuung eines eigenen oder angenommenen Kindes unter 18 Jahren oder die Pflege eines sonstigen Angehörigen bis zur Dauer von 3 Jahren. Ein Au-Pair ist kein Dienst im Sinne dieser Regelung.

* Haben Sie einen Dienst geleistet (z.B. Wehrdienst, Zivildienst, Bundesfreiwilligendienst, FSJ, Kinderbetreuung/Angehörigenpflege, Entwicklungszeit ...)?

Ja
 Nein

Zurück

Weiter

11) Falls Sie Ihre HZB im Ausland erworben haben, müssen Nachweise über die HZB und Deutschkenntnisse hochgeladen werden (wenn Sie Ihre HZB in Deutschland erworben haben, werden diese Schritte nicht dargestellt).

a) HZB-Nachweis:

Studienbewerbung

Bewerbungssemester: Sommersemester 2022

1. Antrag: MA 1-HF Mathematik HF konsek.Ma. (2019)

« Zur Übersicht

Master - HZB im Ausland (MA 1-HF Mathematik HF konsek.Ma. (2019) 1. FS)

i Laden Sie das Zeugnis (Deutsch oder Englisch) Ihrer Hochschulzugangsberechtigung hoch, die außerhalb Deutschlands erworben wurde.

* Zeugnis der Hochschulzugangsberechtigung:

Hochladen (hier klicken oder Datei hineinziehen, max. 10 Datei/-en)



✓ Certificate abroad.pdf

Zurück

Weiter

b) Deutschkenntnisse:

Anschließend werden Sie nach der Art Ihrer Deutschkenntnisse gefragt. Wenn Sie diese auf keine der in der Auswahl genannten Arten nachweisen können, so wählen Sie „sonstige Deutschkenntnisse“ und füllen zusätzlich das Feld „Art der Deutschkenntnisse“ aus. Sie müssen einen Nachweis zu Ihren Deutschkenntnissen als pdf-Datei hochladen.

Studienbewerbung

Bewerbungssemester: Sommersemester 2022

1. Antrag: MA 1-HF Mathematik HF konsek.Ma. (2019)

« Zur Übersicht

Master - Deutschkenntnisse (MA 1-HF Mathematik HF konsek.Ma. (2019) 1. FS)

* Deutschkenntnisse B2

i Bei Auswahl "sonstiges Deutschezeugnis" tragen Sie bitte die Art des Deutschezeugnisses ein.

Art des Deutschezeugnisses

i Bitte laden Sie hier einen Nachweis für angegebenen Deutschkenntnisse hoch.

* Nachweis der Deutschkenntnisse



✓ Deutschkenntnisse.pdf

Zurück

Weiter

12) Haben Sie sich bereits im vergangenen Semester für dieses Studienfach beworben und eine Zulassung erhalten, laden Sie hier den damaligen Zulassungsbescheid hoch. Ansonsten wählen Sie „Nein“ aus. Danach fahren Sie fort mit „Weiter“.

Master - Wiederbewerbung (MA 1-HF Mathematik HF konsek.Ma. (2019) 1. FS)

i Haben Sie sich bereits im vergangenen Semester für dieses Studienfach erfolgreich beworben und eine Zulassung der Universität Würzburg erhalten, den Studienplatz aber damals nicht angenommen? Dann laden Sie hier bitte Ihren damaligen Zulassungsbescheid hoch.

* Frühere Zulassung vorhanden? Ja

Früherer Zulassungsbescheid



✓ Zulassungsbescheid.pdf

Zurück

Weiter

13) Da für einen Master-Studiengang der Nachweis eines grundständigen Studiums erforderlich ist, werden Sie als nächstes um Angaben zu diesem grundständigen Studium gebeten. In der Regel wird das ein Bachelor-Studium im entsprechenden Fach sein. Füllen Sie die Felder passend aus.

Wenn Sie Hilfe beim Ausfüllen benötigen, klicken Sie das jeweilige **i** Icon an.

Master - Grundständiges Studium (MA 1-HF Mathematik HF konsek.Ma. (2019) 1. FS)

i Bitte geben Sie die Daten zu Ihrem bereits absolvierten grundständigen Studium ein (z.B. Bachelorstudium)

Sollten Sie Ihr grundständiges Studium noch nicht abgeschlossen haben, so geben Sie bitte Ihre derzeitige Durchschnittsnote, sowie die bislang erreichten ECTS-Punkte an.

| | |
|--|------------------------|
| * Abschluss | Bachelor (1 HF) |
| * Studienfach/-fächer | Sonderpädagogik |
| * Wurde dieser Studiengang überwiegend deutschsprachig abgehalten? | Ja |
| * Gesamt-Umfang dieses Studiums in ECTS-Punkten | 180 |
| * Davon bisher erreichte ECTS-Punkte | 150 |
| * Note (eine Nachkommastelle, z.B. 2,5) | 1,8 |
| (Voraussichtliches) Abschlussdatum | 24.12.2021 |
| Besuchte Hochschule in Deutschland | Würzburg, J.-Max.-Uni. |
| Staat der Hochschule außerhalb Deutschlands | |

Zurück Weiter

14) Als nächstes werden Fragen für das Eignungsverfahren in dem von Ihnen gewählten Master-Studiengang angezeigt. Da diese Fragen vom jeweiligen Studiengang abhängen, kann die Eingabemaske für Sie ganz anders aussehen als im folgenden Beispiel.

Nach den Eingaben klicken Sie auf „Weiter“.

Master - Mathematik (MA 1-HF Mathematik HF konsek.Ma. (2019) 1. FS)

i I. Wieviele ECTS-Punkte haben Sie in Modulen der folgenden Teilgebiete der Mathematik erreicht (mindestens 70 ECTS)?

- Analysis (Differential- und Integralrechnung in einer und mehreren Variablen)
- gewöhnliche Differentialgleichungen
- partielle Differentialgleichungen
- Vektoranalysis
- Funktionentheorie
- Lineare Algebra
- Algebra
- Zahlentheorie
- Geometrie
- Diskrete Mathematik
- Funktionalanalysis
- Numerische Mathematik
- Stochastik
- Finanzmathematik
- Operations Research
- Optimierung
- Modellierung
- Wissenschaftliches Rechnen

* ECTS-Punkte 75

i II. Wieviele ECTS-Punkte haben Sie in Modulen aus anderen als den eben genannten Teilgebieten der Mathematik erreicht (zusammen mit den Modulen aus Frage I. mindestens 80 ECTS)?

* ECTS-Punkte 10

i III. Wieviele ECTS-Punkte haben Sie in Modulen aus anderen Fächern erreicht, in denen mathematische Methoden zum Einsatz kommen, z.B. Chemie, Informatik, Luft- und Raumfahrtinformatik, Physik, Wirtschaftswissenschaft, ... (zusammen mit den Modulen aus Fragen I. mindestens 110 ECTS)?

* ECTS-Punkte 40

Zurück Weiter

15) Laden Sie eine pdf-Übersicht der erbrachten Studien- und Prüfungsleistungen hoch (diese ist zwingend erforderlich).

Falls die relevanten Module aus mehreren Studiengängen stammen, können Sie auch nacheinander mehrere pdf-Dateien hochladen.

Sofern Sie diesen Studiengang schon abgeschlossen haben, laden Sie auch einen Zeugnis-Nachweis als pdf-Datei hoch. Anschließend klicken Sie auf „Weiter“.

Master - Allgemeine einzureichende Unterlagen (MA 1-HF Mathematik HF konsek.Ma. (2019) 1. FS)

Bitte laden Sie die folgenden Unterlagen hoch (Deutsch oder Englisch):

Ein Nachweis eines Bachelor-Abschlusses oder eines als gleichwertig anerkannten Abschlusses, der den Zugang zum gewählten Master-Studiengang eröffnet (falls schon vorhanden). Bei mehreren Abschlüssen, bitte alle Nachweise hochladen.

Zeugnis

Eine Übersicht über die bisher erbrachten Studien- und Prüfungsleistungen in allen Studiengängen, aus der Ihre bestandenen Module, die jeweiligen ECTS-Punkte und Noten hervorgehen:

* Transcript of Records

- 16) Zum Abschluss erhalten Sie eine Übersicht über Ihren Bewerbungsantrag und die von Ihnen gemachten Angaben (hier dargestellt ist ein kurzer Ausschnitt davon). Kontrollieren Sie bitte alle Angaben und bestätigen Sie die Richtigkeit durch Anklicken des Kästchens „Hiermit bestätige ich die Richtigkeit meiner Angaben“. Anschließend erscheint der Button „Antrag abgeben“, den Sie für die Abgabe der Bewerbung betätigen.

WUESTUDY Menü durchsuchen

Sie sind hier: Startseite > Mein Studium > Studienbewerbung

Bewerbungssemester: Sommersemester 2022

Ihr Bewerbungsantrag - 1. Antrag

← Zur Übersicht

Bitte kontrollieren Sie Ihre Angaben vor der Abgabe.

Sie können Ihren Antrag bis zum 15.01.2022 abgeben.

1. Antrag Antragsstatus: In Vorbereitung

| | | |
|---|-----------------------------------|--|
| Master (1 Hauptfach) Mathematik Hauptfach konsekutiver Master (BachAbschl.als einz.Abschl.) (2019), 1. Fachsemester | Eignungsverfahren | Antragsfachstatus: In Vorbereitung |
|---|-----------------------------------|--|

Hochschulreife

Art der Hochschulreife: Erwerb der HZB an einer deutschen Schule im Ausland (allgemeine Hochschulreife)

Durchschnittsnote: 2,5

Datum des Erwerbs: 01.01.2020

Erworben in: Frankreich

Weitere Angaben zum bisherigen Werdegang

Haben Sie einen Dienst geleistet (z.B. Wehrdienst, Zivildienst, Bundesfreiwilligendienst, FSJ, Kinderbetreuung/Angehörigenpflege, Entwicklungszeit ...)? **Nein**

Haben Sie eine Berufsausbildung abgeschlossen? **Nein**

Angaben bestätigen und Bewerbungsantrag abgeben

Hiermit bestätige ich die Richtigkeit meiner Angaben.

Sie können Ihren Antrag bis zum ... abgeben.

- 17) Nach der Abgabe erscheint eine Übersicht aller Ihrer abgegebenen Anträge.
Lesen Sie sich die pdf-Datei „Anschreiben und ggf. einzusendende Unterlagen“ durch. Diese enthält wichtige Informationen über das weitere Vorgehen Ihres Bewerbungsantrags.

Das Feld „Antragsstatus“ zeigt Ihnen, in welchem Bearbeitungsstand sich Ihr Antrag befindet:

- „online eingegangen“: ersichtlich direkt nach Bewerbungsabgabe
- „gültig“: sobald die Bearbeitung Ihres Antrags begonnen wurde
- „Zulassungsangebot liegt vor“: nach Bearbeitungsabschluss. Ihre Bewerbung war erfolgreich und es ist eine pdf-Datei mit dem Zulassungsbescheid verfügbar. Laden Sie sich diesen herunter und immatrikulieren Sie sich online an der JMU für den Master-Studiengang
- „Ausgeschlossen“: Ihr Antrag wurde abgelehnt. Es ist eine pdf-Datei mit dem Ausschlussbescheid verfügbar in dem Ihnen die Ablehnungsgründe genannt werden

Falls Sie einen abgegebenen Antrag ändern oder zurückziehen wollen, haben Sie folgende Möglichkeiten:

- a) vor Ende der Bewerbungsfrist und solange der Antrag im Status „online eingegangen“ ist, finden Sie bei der Antragsübersicht ein Feld „Antrag zurückziehen und bearbeiten“.
Wenn Sie diese Option wählen, können Sie noch einmal durch Ihren Antrag gehen und Ihre Eingaben (inkl. der hochgeladenen Dateien) ändern. Anschließend geben Sie den Antrag erneut ab.
Nach Ende der Bewerbungsfrist können Sie Ihren Antrag nicht mehr selbst online ändern, sondern nur noch in Absprache mit der Studierendenkanzlei bzw. dem Bewerbungsmanagement im Fach. Die Kontaktdaten hierzu finden Sie in der pdf-Datei „Anschreiben und ggf. einzusendende Unterlagen.“
- b) Wenn Sie Ihren Antrag zurückziehen wollen, klicken Sie „Antrag zurückziehen“, sofern über Ihren Antrag noch nicht endgültig entschieden wurde.
Es werden an der JMU nur abgegebene Anträge (Status „online eingegangen“) bearbeitet. Es erfolgt keine Bearbeitung Ihres Antrags, wenn Sie diesen zurückgezogen haben. Dies gilt auch, wenn Sie den Antrag zurückgezogen haben, um ihn selbst zu bearbeiten.

Abgegebene Anträge Hilfe

| 1. Antrag | | Antragsstatus: online eingegangen |
|---|-------------------|--|
| Master (1 Hauptfach) Mathematik Hauptfach konsekutiver Master (BachAbschl.als einz.Abschl.) (2019), 1. Fachsemester | Eignungsverfahren | Antragsfachstatus: online eingegangen |

[Anschreiben und ggf. einzusendende Unterlagen](#) [Antragsdetails anzeigen](#) [Antrag zurückziehen und bearbeiten](#) [Antrag zurückziehen](#)

⚠ Nach Abgabe der Online-Bewerbung:

- Öffnen Sie das jeweilige PDF "Anschreiben und ggf. einzusendende Unterlagen".
- Erscheint dort ein Bewerbungsformular, drucken Sie das jeweilige Formular aus und senden es unterschrieben zusammen mit den aufgeführten Unterlagen an die darauf angegebene Adresse der Uni Würzburg.
Eingangsfrist ist der 31.07.2021

Erhalten Sie die Mitteilung, dass sie keine weiteren Unterlagen einreichen müssen, genügen die Angaben in der Online-Bewerbung.

Weitere Informationen:

- Ist Ihr Antrag im Antragsstatus "gültig", nimmt er am Vergabeverfahren teil. Das PDF wird dann nicht mehr angezeigt. Änderungen an der Bewerbung sind dann nur noch eingeschränkt und nur durch die Sachbearbeiter möglich.
- Verfolgen Sie den Status Ihrer Bewerbung. Zur Erklärung aller möglichen Antragsstatus.
- Wenn Ihr Studiengang durch hochschulstart.de koordiniert wird (d.h. am DoSV teilnimmt), erhalten Sie im dortigen Portal einen Überblick über den Stand aller teilnehmenden Bewerbungen. Status-Änderungen werden ggf. zeitverzögert angezeigt.
- **Achtung:** Nach dem Ende der Bewerbungsfrist kann ein Antrag nicht mehr gestellt werden; wenn Sie den Antrag dann zurückziehen oder er noch im Status "zurückgezogen" oder im Status "in Vorbereitung" ist, können Sie nicht mehr am Verfahren teilnehmen.

- 18) Loggen Sie sich immer aus dem WueStudy-Portal aus, wenn Sie es nicht benötigen. Sie vermeiden dadurch, dass Fremde Zugriff auf Ihre Daten bekommen und diese unbefugt ändern können.

👤 🔔 30 📄

⚙ Einstellungen ? Hilfe 🇬🇧 English